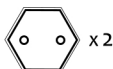
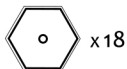
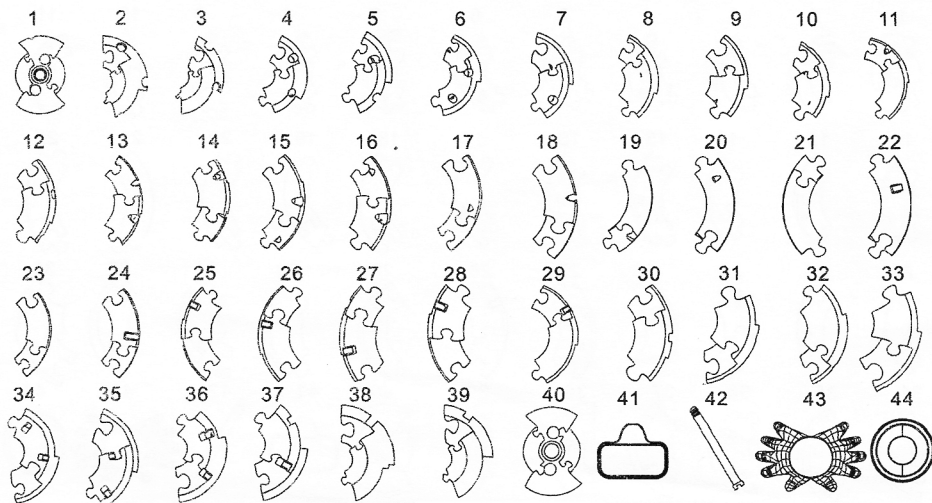




арт. 9054А  
77 деталей

# ИНСТРУКЦИЯ ПО СБОРКЕ ФУТБОЛЬНЫЙ МЯЧ СО СВЕТОМ\*



СВЕТОДИОД В КОМПЛЕКТЕ.  
ПЕРЕД ИСПОЛЬЗОВАНИЕМ СНИМИТЕ  
ИЗОЛЯЦИОННУЮ ПЛЕНКУ  
С ЗАДНЕЙ ЧАСТИ БАТАРЕЙКИ

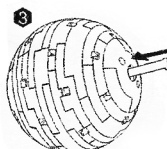
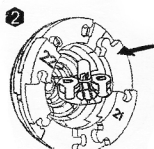
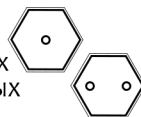
⇒ СЛЕДУЙТЕ ОЧЕРЕДНОСТИ ПАЗЛОВ, УКАЗАННОЙ ВЫШЕ. ДЕТАЛИ ПРОНУМЕРОВАНЫ.

⇒ СНАЧАЛА СОБЕРИТЕ МЯЧ.

⇒ ПОМЕСТИТЕ В ЦЕНТР ФИГУРЫ СВЕТОДИОД, ПРЕДВАРИТЕЛЬНО СНЯВ ИЗОЛЯЦИОННУЮ ПЛЕНКУ.

⇒ ЗАФИКСИРУЙТЕ МЯЧ С ПОМОЩЬЮ СТЕРЖНЯ: ВСТАВЬТЕ СТЕРЖЕНЬ И ЗАКРУТИТЕ ЕГО С ПОМОЩЬЮ ДЕТАЛИ 41.

⇒ ЗАТЕМ ПРИСТУПАЙТЕ К ОБЛИЦОВКЕ. В КОМПЛЕКТЕ 18 БОЛЬШИХ ШЕСТИУГОЛЬНИКОВ, 12 МАЛЕНЬКИХ И 2 ЦЕНТРАЛЬНЫХ



УРОВЕНЬ СЛОЖНОСТИ: ★★ ★  
ВРЕМЯ СБОРКИ - 1 ЧАС 30 МИНУТ

**ВНИМАНИЕ!** МЕЛКИЕ ДЕТАЛИ! НЕ ДАВАЙТЕ ДЕТЯМ МЛАДШЕ 3 ЛЕТ. ДЕТИ ДО 6 ЛЕТ ДОЛЖНЫ СОБИРАТЬ ПАЗЛЫ ТОЛЬКО В ПРИСУТСТВИИ ВЗРОСЛЫХ.