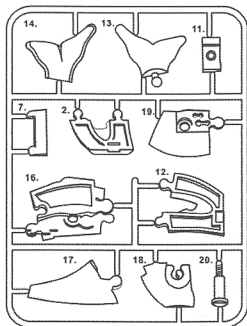
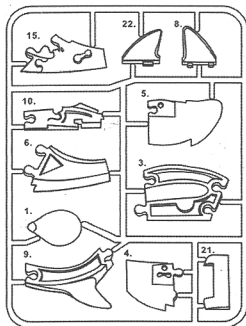


ИНСТРУКЦИЯ ПО СБОРКЕ ДЕЛЬФИН со светом*



ДЕЛЬФИН


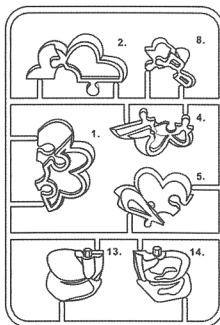
ПОЖАЛУЙСТА, ОТРЕЗАЙТЕ
ПЛАСТМАССОВЫЕ КРЕПЕЖИ
ОЧЕНЬ АККУРАТНО, ЧТОБЫ
НЕ ПОВРЕДИТЬ ПАЗЛ!



ВОЛНА-ПОДСТАВКА



* СВЕТОДИОД В КОМПЛЕКТЕ.
ПЕРЕД ИСПОЛЬЗОВАНИЕМ
СНИМИТЕ ИЗОЛЯЦИОННУЮ ПЛЕНКУ
С ЗАДНЕЙ ЧАСТИ БАТАРЕЙКИ



- ⇒ ПРОСТО СОБИРАЙТЕ ПАЗЛЫ ПО ПОРЯДКУ. ДЕТАЛИ ДОЛЖНЫ СОЕДИНЯТЬСЯ ЛЕГКО БЕЗ ОСОБЫХ УСИЛИЙ.
- ⇒ ФИГУРА СОСТОИТ ИЗ ДЕЛЬФИНА И ВОЛНЫ-ПОДСТАВКИ.
- ⇒ СОБЕРИТЕ ОБЕ ЧАСТИ (ВОЛНУ-ПОДСТАВКУ БЕЗ ДЕТАЛИ 16) И СОЕДИНИТЕ ИХ С ПОМОЩЬЮ СТЕРЖНЯ С РЕЗЬБОЙ.
- ⇒ ПОМЕСТИТЕ СВЕТОДИОД В ОСНОВАНИЕ ПОДСТАВКИ И ЗАКРЕПИТЕ ДЕТАЛЬЮ 16.

УРОВЕНЬ СЛОЖНОСТИ: ★ ★ ★

ВРЕМЯ СБОРКИ - 1,5 ЧАСА

ВНИМАНИЕ! МЕЛКИЕ ДЕТАЛИ! НЕ ДАВАЙТЕ ДЕТАЛИ МЛАДШЕ 3 ЛЕТ. ДЕТИ ДО 6 ЛЕТ ДОЛЖНЫ СОБИРАТЬ ПАЗЛЫ ТОЛЬКО В ПРИСУТСТВИИ ВЗРОСЛЫХ.